


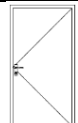
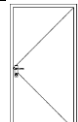



PRINSIPPSKJEMA FOR DØRER - NEIDEN KONTOLLSTASJON

**Vedlegget er et veiledende prinsippskjema for dører, funksjoner og ønsket utforming i prosjektet. Skjemaet er ikke en komplett bestillings- eller produksjonsliste.*

Rom / plassering	ETG	Materiale	Glass	ADK	Kommentar / beskrivelse	Bilde
Ytterdør Hovedinngang inn til admin. Toll	1.etg	Isolert aluminiumsdør RAL7016 begge sider	P2A	FG-godkjent skallsikring, adgangskontroll og dørautomatikk. Kortleser inn og trykknapp ut	Ytterdør med glassfelt. Leveres komplett med bl.a elektrisk sluttstykke, magnetkontakt, impulsbryter inn-/utside, automatikk med arm-system og nødvendige beslag for komplett funksjon. UU-terskel / terskelfri adkomst.	
Ytterdør Inngang inn til venterom for publikum	1.etg	Isolert aluminiumsdør RAL7016 begge sider	P2A	FG-godkjent skallsikring, adgangskontroll og dørautomatikk. Kortleser inn og trykknapp ut	Ytterdør med glassfelt. Leveres komplett med bl.a. elektrisk sluttstykke, magnetkontakt, impulsbryter inn-/utside, automatikk med arm-system, låskasse, sylindre, dørlukker og nødvendige beslag for komplett funksjon. UU-terskel / terskelfri adkomst.	
Ytterdør/ Sikkerhetsdør Fra visitasjons- venterom	1.etg	Isolert aluminiumsdør RAL7016 begge sider	PA2 Frosted/ skjermet glass uten innsyn	Adgangskontroll og FG- godkjent skallsikring. Kortleser begge sider	Rømningsdør ut i det fri uten innsyn. Sparkeplate. Leveres komplett med bl.a. elektrisk sluttstykke, magnetkontakt, glideskinne, låskasse, sylindre, dørlukker, KAC-bryter med 15 sek. forsinkelse og nødvendige beslag for komplett funksjon. UU-terskel / terskelfri adkomst.	
Ytterdør Inngang inn til kontrollhall sørøst	1.etg	Isolert aluminiumsdør RAL7016 begge sider	Ingen	FG-godkjent skallsikring, adgangskontroll og dørautomatikk. Kortleser inn og trykknapp ut	Rømningsdør med panikkbeflag. Sparkeplate. Leveres komplett med bl.a. elektrisk sluttstykke, magnetkontakt, glideskinne, låskasse, sylindre, dørlukker, panikkbeflag, KAC-bryter og nødvendige beslag for komplett funksjon. UU-terskel / terskelfri adkomst.	
Ytterdør Inngang inn til kontrollhall nord	1.etg	Isolert aluminiumsdør RAL7016 begge sider	Ingen	FG-godkjent skallsikring, adgangskontroll og dørautomatikk. Kortleser inn og trykknapp ut	Rømningsdør med panikkbeflag. Sparkeplate. Leveres komplett med bl.a. elektrisk sluttstykke, magnetkontakt, glideskinne, låskasse, sylindre, dørlukker, panikkbeflag, KAC-bryter og nødvendige beslag for komplett funksjon. UU-terskel / terskelfri adkomst.	
Ytterdør Rømningsdør fra KO-rom 2.etg	2.etg	Isolert aluminiumsdør RAL7016 begge sider	P2A	FG-godkjent skallsikring, adgangskontroll og dørautomatikk. Kortleser begge sider.	Rømningsdør ut til rømningstrapp fra KO-rom. Leveres komplett med bl.a. elektrisk sluttstykke, magnetkontakt, magnetlås, låskasse, sylindre, nødutstyr, dørlukker og nødvendige beslag for komplett funksjon.	
Innerdør WC i 1.etg Admin	1.etg	Kompaktdør HPL NCS S5005 Grønn begge sider	Ingen	Nei	Innerdør til WC. Leveres med opptatt/ledig-skilt. Enkel låsemekanisme som kan åpnes utenfra med enkelt verktøy. Leveres komplett med nødvendige beslag for komplett funksjon. Utføring og belistning i samme utførelse og farge som dør. HC-terskel med lydkrav	
Innerdør WC i 2.etg Dame garderobe	2.etg	Kompaktdør HPL NCS S5005 Grønn begge sider	Ingen	Nei	Innerdør til WC. Leveres med opptatt/ledig-skilt. Enkel låsemekanisme som kan åpnes utenfra med enkelt verktøy. Leveres komplett med nødvendige beslag for komplett funksjon. Utføring og belistning i samme utførelse og farge som dør. HC-terskel med lydkrav	
Innerdør WC i 2.etg Herre garderobe	2.etg	Kompakt Høytrykks laminat Grønn begge sider NCS S5005	Ingen	Nei	Innerdør til WC. Leveres med opptatt/ledig-skilt. Enkel låsemekanisme som kan åpnes utenfra med enkelt verktøy. Leveres komplett med nødvendige beslag for komplett funksjon. Utføring og belistning i samme utførelse og farge som dør. HC-terskel med lydkrav	

Innerdør WC i 1.etg ved Publikumventerom	1.etg	Kompaktdør HPL NCS S5005 Grønn begge sider	Ingen	Nei	Innerdør til WC. Sparkelist begge sider. Leveres med opptatt/ledig-skilt. Enkel låsemekanisme som kan åpnes utenfra med enkelt verktøy. Leveres komplett med nødvendige beslag for komplett funksjon. Utføring og belistning i samme utførelse og farge som dør. HC-terskel med lydkrav	
Innerdør HCWC i 2.etg til ansatte	2.etg	Kompaktdør HPL NCS S5005 Grønn begge sider	Ingen	Nei	Innerdør til HCWC med tilgjengelighetskrav og fri bredde 0,9 m. HC-terskel med lydkrav. Leveres med opptatt/ledig-skilt og enkel låsemekanisme som kan åpnes utenfra med enkelt verktøy. Utføring og belistning i samme utførelse og farge som dør. Leveres komplett med nødvendige beslag for komplett funksjon. Sparkeplate begge sider.	
Innerdør HCWC i 1.etg ved visitasjon venterom	1.etg	Kompaktdør HPL NCS S5005 Grønn begge sider	Ingen	Nei	Innerdør til HCWC med tilgjengelighetskrav og fri bredde 0,9 m. HC-terskel med lydkrav. Leveres med opptatt/ledig-skilt og enkel låsemekanisme som kan åpnes utenfra med enkelt verktøy. Utføring og belistning i samme utførelse og farge som dør. Leveres komplett med nødvendige beslag for komplett funksjon. Sparkeplate begge sider. Dør må slå ut og ha spesielt godt forankrede karmen, beslag og hengsler beregnet på hard bruk.	
Innerdør Garderobe kvinner	2.etg	Kompaktdør HPL NCS S5005 Grønn begge sider	Ingen	Nei	Innerdør til garderobe. Leveres komplett med nødvendige beslag for komplett funksjon. Utføring og belistning i samme utførelse og farge som dør. HC-terskel med lydkrav.	
Innerdør Garderobe menn	2.etg	Kompaktdør HPL NCS S5005 Grønn begge sider	Ingen	Nei	Innerdør til garderobe. Leveres komplett med nødvendige beslag for komplett funksjon. Utføring og belistning i samme utførelse og farge som dør. HC-terskel med lydkrav.	
Innerdør Renholdsrom	1.etg	Kompaktdør HPL NCS S5005 Grønn begge sider	Ingen	Nei	Innerdør til renhold. Leveres komplett med nødvendige beslag for komplett funksjon. Utføring og belistning i samme utførelse og farge som dør. Flat terskel for vasketralle.	
Innerdør Sjøkt bak HCWC i visitasjon Brannør EI30	1.etg	Kompaktdør HPL, F5343MAT begge sider	Ingen	Nei	Innerdør til teknisk/installasjonssjakt med brannkrav EI30-Sa. Leveres komplett med nødvendige beslag for komplett funksjon. Utføring og belistning i samme utførelse og farge som dør. Låses med nøkkel	
Innerdør Stillekontor norsk Toll <i>*Utgår dersom opsjon utløses.</i>	1.etg	Kompaktdør HPL. NCS S5005 Grønn begge sider. <i>*Se Opsjon</i>	Ingen	Nei	Innerdør til cellekontor/stillerom. Leveres komplett med nødvendige beslag for komplett funksjon. Utføring og belistning i samme utførelse og farge som dør. HC-terskel med lydkrav. <i>*Se kap. 1.14 Opsjon 4 for opsjon på høy eikefinérdør med fast sideglassfelt ført opp til tak/himling.</i>	
Innerdør Stillekontor finsk Toll <i>*Utgår dersom opsjon utløses.</i>	1.etg	Kompaktdør HPL. NCS S5005 Grønn begge sider. <i>*Se Opsjon</i>	Ingen	Nei	Innerdør til cellekontor/stillerom. Leveres komplett med nødvendige beslag for komplett funksjon. Utføring og belistning i samme utførelse og farge som dør. HC-terskel med lydkrav. <i>*Se kap. 1.14 Opsjon 4 for opsjon på høy eikefinérdør med fast sideglassfelt ført opp til tak/himling.</i>	
Innerdør Multikontor/ hvilerom <i>*Utgår dersom opsjon for eikedør utløses.</i>	1.etg	Kompaktdør HPL. NCS S5005 Grønn begge sider. <i>*Se Opsjon</i>	Ingen	Nei	Innerdør til multikontor/ hvilerom. Toll. Leveres komplett med nødvendige beslag for komplett funksjon. Utføring og belistning i samme utførelse og farge som dør. HC-terskel med lydkrav. <i>*Se kap. 1.14 Opsjon 4 for opsjon på høy eikefinérdør med fast sideglassfelt ført opp til tak/himling.</i>	

Ståldør Visitasjonscelle #1	1.etg	Ståldør RAL7034 Grønn begge sider	Ingen	Nei	Ikke låsbar dør. Leveres med kikkehull med blendingsmulighet/lokk på utside. Sparkeplate begge sider. Dør skal slå ut og leveres med sikkerhetsbeslag og hengsler beregnet for hard bruk og demping. Leveres komplett med nødvendige beslag for komplett funksjon. Utføring og belistning i samme utførelse og farge som dør. HC-terskel med lydkrav.	
Ståldør Visitasjonscelle #2	1.etg	Ståldør RAL7034 Grønn begge sider	Ingen	Nei	Ikke låsbar dør. Leveres med kikkehull med blendingsmulighet/lokk på utside. Sparkeplate begge sider. Dør skal slå ut og leveres med sikkerhetsbeslag og hengsler beregnet for hard bruk og demping. Leveres komplett med nødvendige beslag for komplett funksjon. Utføring og belistning i samme utførelse og farge som dør. HC-terskel med lydkrav.	
Innerdør Lite lager i admin-del	1.etg	Kompaktdør HPL NCS S5005 Grønn begge sider	Ingen	Adgangskontroll. Kortleser inn og trykknapp ut.	Innerdør til lite lagerrom i admin.del. Leveres komplett med bl.a. elektrisk sluttstykke, magnetkontakt, låskasse, sylindre, dørlukker, impulsbryter og nødvendige beslag for komplett funksjon. Utføring og belistning i samme utførelse og farge som dør.	
Innerdør Fra arbeidsstasjon til publikum- venterom	1.etg	Kompaktdør HPL NCS S5005 Grønn begge sider	Ingen	Adgangskontroll. Kortleser på publikumsside og trykknapp på innsiden.	Innerdør mellom arbeidsstasjon og publikum areal. Leveres komplett med bl.a. elektrisk sluttstykke, magnetkontakt, låskasse, sylindre, dørlukker, impulsbryter og nødvendige beslag for komplett funksjon. Utføring og belistning i samme utførelse og farge som dør. HC-terskel med lydkrav. Sparkelist på begge sider.	
Innerdør Ekspedisjon til visitasjonsventero m	1.etg	Kompaktdør HPL, NCS S5005 grønn begge sider	Enveis/ speilglass P2A	Adgangskontroll. Kortleser på visitasjonsside og trykknapp på innsiden	Innerdør mellom ekspedisjon og visitasjonsventerom med observasjonsglass uten innsyn til ekspedisjon. Sparkeplate begge sider. Beslag og hengsler for hard bruk og demping. Leveres komplett med bl.a. elektrisk sluttstykke, magnetkontakt, låskasse, sylindre, dørlukker, impulsbryter og nødvendige beslag for komplett funksjon. Utføring og belistning i samme utførelse og farge som dør. HC-terskel med lydkrav.	
Innerdør Fra kontrollhall til admin-del	1.etg	Kompaktdør HPL NCS S5005 RAL7016 2 ulike farger	Ingen	Adgangskontroll. Kortleser inn i personal- del og trykknapp ut.	Innerdør mellom kontrollhall og admin-korridor. Leveres komplett med bl.a. elektrisk sluttstykke, magnetkontakt, låskasse, sylindre, dørlukker, impulsbryter og nødvendige beslag for komplett funksjon. HC-terskel med lydkrav. Ulik farge på hver side. Grønn NCS S5005 mot admin-del og svart RAL7016 mot hall. Utføring og belistning i samme utførelse og farge som tilhørende side av dør	
Innerdør Fra kontrollhall til visitasjonsareal	1.etg	Kompaktdør HPL NCS S5005 RAL7016 2 ulike farger	Ingen	Adgangskontroll. Kortleser begge sider	Innerdør mellom kontrollhall og visitasjonsareal. Sparkeplate begge sider. Beslag og hengsler for hard bruk og demping. Leveres komplett med bl.a. elektrisk sluttstykke, magnetkontakt, låskasse, sylindre, dørlukker, impulsbryter og nødvendige beslag for komplett funksjon. HC-terskel med lydkrav. Ulik farge på hver side. Grønn NCS S5005 mot visitasjonsareal og svart RAL7016 mot hall. Utføring og belistning i samme utførelse og farge som tilhørende side av dør.	
Innerdør Fra mesanin i 2. etg til admin-del	2 etg	Kompaktdør HPL NCS S5005 RAL7016 2 ulike farger	Ingen	Adgangskontroll. Kortleser inn i personal- del og trykknapp ut.	Innerdør mellom kontrollhall og admin-korridor. Leveres komplett med bl.a. elektrisk sluttstykke, magnetkontakt, låskasse, sylindre, dørlukker, impulsbryter og nødvendige beslag for komplett funksjon. HC-terskel med lydkrav. Ulik farge på hver side. Grønn NCS S5005 mot admin-del og svart RAL7016 mot hall. Utføring og belistning i samme utførelse og farge som tilhørende side av dør	
Innerdør Hovedtavle	1.etg	Kompaktdør HPL RAL7016 begge sider	Ingen	Adgangskontroll. Kortleser inn og trykknapp ut	Innerdør til teknisk rom. Sparkeplate begge sider. Beslag og hengsler for hard bruk. Leveres komplett med bl.a. elektrisk sluttstykke, magnetkontakt, låskasse, sylindre, dørlukker, impulsbryter og nødvendige beslag for komplett funksjon. Utføring og belistning i samme utførelse og farge som dør. HC-terskel med lydkrav.	
Innerdør Headstall	1.etg	Kompaktdør HPL RAL7016 begge sider	Ingen	Adgangskontroll. Kortleser inn og trykknapp ut.	Innerdør til hundestall. Sparkeplate begge sider. Beslag og hengsler for hard bruk og demping. Leveres komplett med bl.a. elektrisk sluttstykke, magnetkontakt, låskasse, sylindre, dørlukker, impulsbryter og nødvendige beslag for komplett funksjon. Utføring og belistning i samme utførelse og farge som dør. HC-terskel med lydkrav.	

Ståldør Lagerrom i kontollhall	1.etg	Stål RAL7016 begge sider	Ingen	Adgangskontroll. Kortleser inn og trykknapp ut.	Innerdør til lagerrom i kontollhall. Beslag og hengsler for hard bruk. Leveres komplett med bl.a. elektrisk sluttstykke, magnetkontakt, låskasse, sylindre, dørlukker, impulsbryter og nødvendige beslag for komplett funksjon. Utforing og belistning i samme utførelse og farge som dør.	
Ståldør Beslagsrom i kontollhall	1.etg	Stål RAL7016 begge sider	Ingen	Adgangskontroll. Kortleser inn og trykknapp ut.	Innerdør til beslagsrom i kontollhall. Beslag og hengsler for hard bruk. Leveres komplett med bl.a. elektrisk sluttstykke, magnetkontakt, låskasse, sylindre, dørlukker, impulsbryter og nødvendige beslag for komplett funksjon. Utforing og belistning i samme utførelse og farge som dør.	
Tofløyet dobbeltdør IKT-serverrom inngang til rack.	1.etg	Kompaktdør HPL, NCS S5005 grønn begge sider	Ingen	Adgangskontroll. Kortleser inn og trykknapp ut	Tofløyet dør til IKT-rackenes forside. Leveres komplett med bl.a. elektrisk sluttstykke, magnetkontakt, låskasse, sylindre, dørlukker, impulsbryter og nødvendige beslag for komplett funksjon. Utforing og belistning i samme utførelse og farge som dør.	
Innerdør IKT-serverrom inngang bak rack	1.etg	Kompaktdør HPL, NCS S5005 grønn begge sider	Ingen	Adgangskontroll. Kortleser inn og trykknapp ut	Innerdør til IKT-rom for tilkomst bak rack. Leveres komplett med bl.a. elektrisk sluttstykke, magnetkontakt, låskasse, sylindre, dørlukker, impulsbryter og nødvendige beslag for komplett funksjon. Utforing og belistning i samme utførelse og farge som dør.	
Tofløyet dobbeltdør Teknisk rom for drift	2.etg	Ståldør HPL RAL7016 begge sider	Ingen	Adgangskontroll. Kortleser inn og trykknapp ut	Tofløyet innerdør til teknisk rom med brann- og lydkrav. (EI2 30 CSa og 43db). Doble dører for utskifting av større tekniske komponenter. Leveres komplett med bl.a. elektrisk sluttstykke, magnetkontakt, låskasse, sylindre, dørlukkere, koordinator, impulsbryter og nødvendige beslag for komplett funksjon. HC-terskel med brann- og lydkrav.	
Glass-skyve /pocketdører mellom KO-rom og møte- /spiserom	2.etg	Eikefinér ramme/karm	Standard glass		Glass-skyve-/pocketdør mellom KO-rom og spiserom med Eikefinér ramme/karm. 4 dørblader totalt hvor 2 stk. skyves inn i pocket på hver side av rommet. Føringssskinne i gulv med terskelfri løsning. Se RFP for beskrivelse og referansebilde.	
Ulike glassdører i begge garderober	2.etg				I hver garderobe skal det være doble glassdører i dusjsone i klart glass, samt en enkel frostet glassdør mot garderobe. Se RFP for beskrivelse av dusjrom.	